



PRII – PRÓTESE REMOVÍVEL II (FOUFU31606) - Instrumentais e Materiais

Atendimento ao paciente: grupos de 3 e/ou 4 alunos que se **revezam** em operador, auxiliares (no atendimento clínico, registro/documentação/fotografia e fundamentação teórica).

Importante: todas as aulas práticas são avaliadas. Os membros do grupo devem verificar, antecipadamente a **composição de mesa clínica** (o arquivo será entregue tão logo se iniciem as aulas) citada para cada aula e conferir quem levará os instrumentos, pois caso não tenha o material/instrumental no dia do atendimento/procedimento o grupo perderá nota.

LEMBRETE: Os materiais suscitados para serem usados em **grupo** na disciplina de PRII serão utilizados nas práticas de UCEI-5, 6, 7, 8 e Estágios Supervisionados 6, 9 e 10 de forma individual [para confecção de próteses removíveis (totais e parciais)].









✚ **Atividades na clínica em atendimento ao paciente e práticas no laboratório: confecção de uma PRT bimaxilar**

Qtde Tipo: Individual Grupo	Especificação/Descrição	Imagem
01 por grupo	- KIT de Biossegurança para o Box (toda aula prática clínica), refletor, cadeira, mangueira micro-motor. Plástico filme para espaldar da cadeira, encosto, braço; Saquinhos transparentes (geladinho, sacolé) para o refletor; forro TNT 50x60 cm para equipo, mesa auxiliar e bancada de granito; para o paciente, babador. Quem for o operador no dia deverá providenciar o kit.	ITEM SERÁ AVALIADO A CADA CLÍNICA
01 Ind.	kit de instrumentos clínico (pinça clínica, espelho clínico, sonda exploradora nº 05)	
01 Ind.	Kit de instrumentos de Prótese Removível Total: espátula para cera nº 07, nº 31, esculpidor Lecron, compasso de Willis, pinça Miller	
01 por grupo	Lâmpada Tipo Hanau ou mini maçarico. Finalidade: acabamento, refinamento da cera na escultura da PRT	
01 Ind.	Lamparina a álcool com pavio	
01 Ind.	Jogo moldeiras EXCLUSIVAMENTE da marca HDR de estoque perfuradas para desdentados – em alumínio.	
01 Ind.	Grau de borracha tamanho Grande (capacidade de 380 ml)	
01 Ind.	Espátula para manipular alginato de plástico	
01 Ind.	Espátula para manipular gesso metálica com cabo plástico ou de madeira	



Qtde Tipo: Individual Grupo	Especificação	Imagem
01 por grupo	Pote tipo Dappen, tamanho médio, de preferência de vidro	
01 Ind.	Frasco tipo Paladon com tampa para manipular resina: pode ser também potes de patês, geléias, extrato tomate, de tamanho aproximadamente de 3 a 5cm de altura e diâmetro de 6 a 7cm	
01 Ind.	Kit acadêmico: peça reta, micromotor, alta rotação, contra-ângulo, adaptador de brocas de alta rotação (compõe o estojo) e spray lubrificante	
01 Ind.	Broca carbeto de tungstênio, série PRATA corte cruzado super fino tipo NA251 – MINICUT PM, diâmetro 6mm para desgaste em acrílicos.	
01 Ind.	Broca carbeto de tungstênio, série PRATA, corte liso fino – NL 251 SE – MINICUT PM, diâmetro 4mm para desgaste em acrílicos e gesso	
01 Ind.	Kit acabamento e polimento personalizado para FOUFU (Dhpro) adquirido no 5º período. Acompanha uma broca carbeto de tungstênio corte cruzado standart (Maxicut PM)	
01 Ind.	Broca tipo carbide esférica PM nº 08 para perfurar dentes de estoque (retenção mecânica) ou moldeiras individuais	
01 Ind.	Broca Vulcanite PM N° 620 para desgaste de gesso – MK Life	
01 Ind.	Broca cilíndrica diamantada PM nº 82F ou 82G (acompanha o kit Dhpro)	
01 Ind.	Broca carbide ou diamantada Cone Invertido nº 34 ou 35 PM	
01 por grupo	Conjunto de Articulador Semi-ajustável com placas para montagem dos modelos	
01 grupo	Régua de fox com arco, de preferência Inox. Se nas dentais não tiver pode ser de plástico (tipo polímero)	
02 Ind.	Placa de vidro lisa fina ou grossa (usada nos procedimentos clínicos (manipular pasta óxido Zn/eugenol) e em laboratório (para confecção de bases de prova – usam duas placas)	
01 Ind.	Espátula simples para manipular pasta óxido-zinco-eugenol nº 24 ou 36, em aço inox	
01 Ind.	Broca carbide tronco-cônica nº 702 PM para ajuste oclusal	
01 por grupo	Pincel redondo pelo Marta, Tigre cerdas redondas Nº 10 266/10 ou Nº 12 – 266/12 ou 308 para isolar gesso/resina acrílica	
01 Ind.	Pincel redondo pelo de Marta nº 0 ou 308-0 macio (para aplicar resina na caracterização da base da PRT)	
01 Ind.	Pincel redondo pelo de Marta nº 1 macio (para aplicar resina na caracterização da base da PRT)	



Qtde Tipo: Individual Grupo	Especificação	Imagem
01 Ind.	Pincel redondo pelo de Marta nº 1 macio (para aplicar resina na caracterização da base da PRT)	
01 Ind.	1 Lápis cópia ¹ ; 1 lapiseira com grafite ² ; 1 régua flexível ³ (15 cm). ¹ : delimitação e marcação de área basal; ² : delimitação nos modelos e moldeiras; ³ : medidas no registro em cera seleção dentes anteriores.	
01 por grupo	Alicate ortodontia 121, bico chato. Finalidade: ajuste da moldeira de estoque. Já contemplado na lista da disciplina de UOP. Utilizado nas atividades clínicas para ajuste e ativação dos grampos de próteses parciais removíveis provisórias	
01 por grupo	Espátula para massa corrida de inox e cabo de plástico ou de madeira – tamanho 13 cm. Finalidade: ajuste/nivelamento e uniformidade da superfície oclusal dos planos de orientação durante o registro intermaxilar	
01 Ind.	Estilete tamanho grande: para recorte e ajuste modelos (estudo e trabalho) em gesso	
01 por grupo	Isqueiro ou caixa com palitos de fósforos	
01 Ind.	Forro para bancada de granito (laboratório e/ou clínica) tamanho 50 x40 cm, material E.V.A Obs.: NÃO serão aceitos Babadores	
01 por grupo	Bloco de papel carbono plástico vermelho/preto, com 12 tiras para marcar contatos oclusais de lado duplo marcas “Accu Film II”, ANGELUS, MAQUIRA, PREVEN ou similar	

1 – Ambiente de clínica: uniforme (paramentação adequada seguindo as normas de biossegurança conforme orientação prévia do docente orientador de cada grupo);

2 – Ambiente de laboratório (4L-A-13) tanto para aulas de prt ou prp: **obrigatoriamente** os discentes devem estar uniformizados com jaleco, óculos e máscaras de proteção se necessário). Em caso de cabelos longos, os mesmos devem ser amarrados. Recomenda-se usar gorro.

Uberlândia, 30 de julho de 2024.